

Августовский педагогический совет



**ИННОВАЦИОННЫЙ ПОТЕНЦИАЛ СИСТЕМЫ ОБРАЗОВАНИЯ
как ресурс повышения качества образования**


Иваново - 2018


100
лет

образованию
Ивановской
губернии



100



ИВАНОВСКОЕ ОБРАЗОВАНИЕ:
ИЗ ВЕКА В ВЕК

135

организации
дошкольного
образования

51

организации
общего
образования

9

организации
дополнительного
образования



Индикаторы



выполнения
муниципальной
программы



педагоги
первой
и высшей
категорий

факт **60,6%**
план 2018 год – 83,5%
2013 год – 82,0%



педагоги
до 30 лет

факт **17,6%**
план 2018 год – 20,0%
2013 год – 14,5%



укомплек-
тованность
педкадрами

факт **95,0%**
план 2018 год – 99,5%
2013 год – 99,5%



дети
от 1 года
до 7 лет
посещают
ДОУ

факт **000%**
план 2018 год – 81,9%
2013 год – 80,5%



ФГОС

факт **81,0%**
план 2018 год – 80,2%
2013 год – 34,4%



охват
доп.
образо-
ванием

факт **87,4%**
план 2018 год – 76,0%
2013 год – 86,1%



школьники

факт **40 477**
план 2018 год – 38 000
2013 год – 34 180

Индикаторы



выполнения
муниципальной
программы



учреждения,
принятые
без замечаний

факт	80,0%
план 2018 год	– 65,0%
2013 год	– 40,0%



школы,
оборудованные
для детей
с ОВЗ

факт	42,0%
план 2018 год	– 20,0%
2013 год	– 3,2%



ср. месячная
з/плата педагогов
к средней з/плате
по экономике

факт	100%
------	-------------



«Электронная
столовая»

факт	34,1%
план 2018 год	– 66,0%
2013 год	– 2,1%



учащихся
на 1 ПК

факт	7,9 чел
план 2018 год	– 7,2
2013 год	– 7,4



ПК с
выходом
в Интернет

факт	77,0%
план 2018 год	– 83,7%
2013 год	– 80,0%



школ
оборудовано
локаль-
ными сетями

факт	100%
план 2018 год	– 100%
2013 год	– 95,0%

Государственная итоговая аттестация



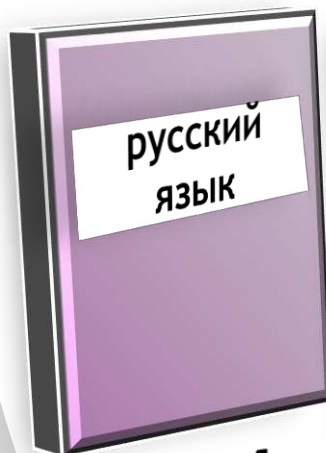
Средний тестовый балл ЕГЭ



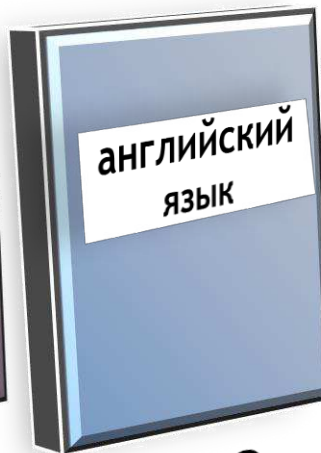
стобалльные результаты



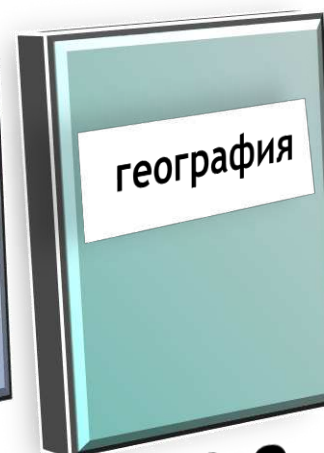
средний балл по
совокупности всех предметов



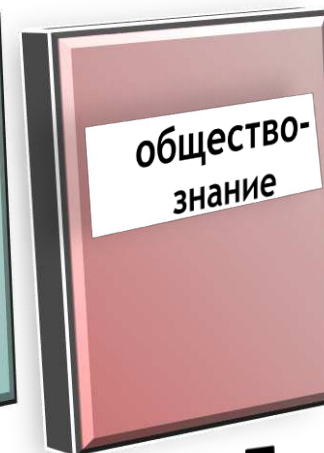
73,1



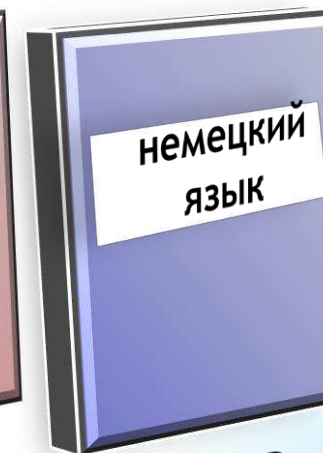
73,0



70,8



63,5



62,0

Государственная

ИТОВОВАЯ АТТЕСТАЦИЯ



Выпускники, не получившие аттестат


2017



0,24%

2018

0,46%



Средний тестовый балл ЕГЭ

информатика и ИКТ

64,2

61,3

2017

2018

история

62,2

60,6

2017

2018

АНГЛИЙСКИЙ ЯЗЫК

74,6

73,0

2017

2018

18% медалистов
по результатам ЕГЭ получили
средний балл < 70



Дифференциация школ по качеству образования

Средний балл ЕГЭ (в расчете на 1 предмет) в 10% школ
с лучшими образовательными результатами

= 1,47

Средний балл ЕГЭ (в расчете на 1 предмет) в 10% школ
с худшими образовательными результатами

2013 год – 1,75

2018 год – 1,5

план



Основные направления развития образования



"Цифровая
образовательная
среда"



«Технология»



"Успех каждого
ребенка"



"Учитель
будущего"



"Современные
родители"



Цифровизация и технологизация

проблемы

- низкий норматив
- устаревший парк техники
- квалификация кадров
- социальные риски

ресурсы

- развитие мотивации
- престиж профессии учителя
- сокращение трудозатрат
- конкурентоспособность





Содержание и технологии образовательного процесса


проблемы

- нормативная база
- обеспечение оборудованием
- квалификация кадров
- консерватизм
- сложные дети

ресурсы

- высокая мотивация
- образовательный результат
- самореализация





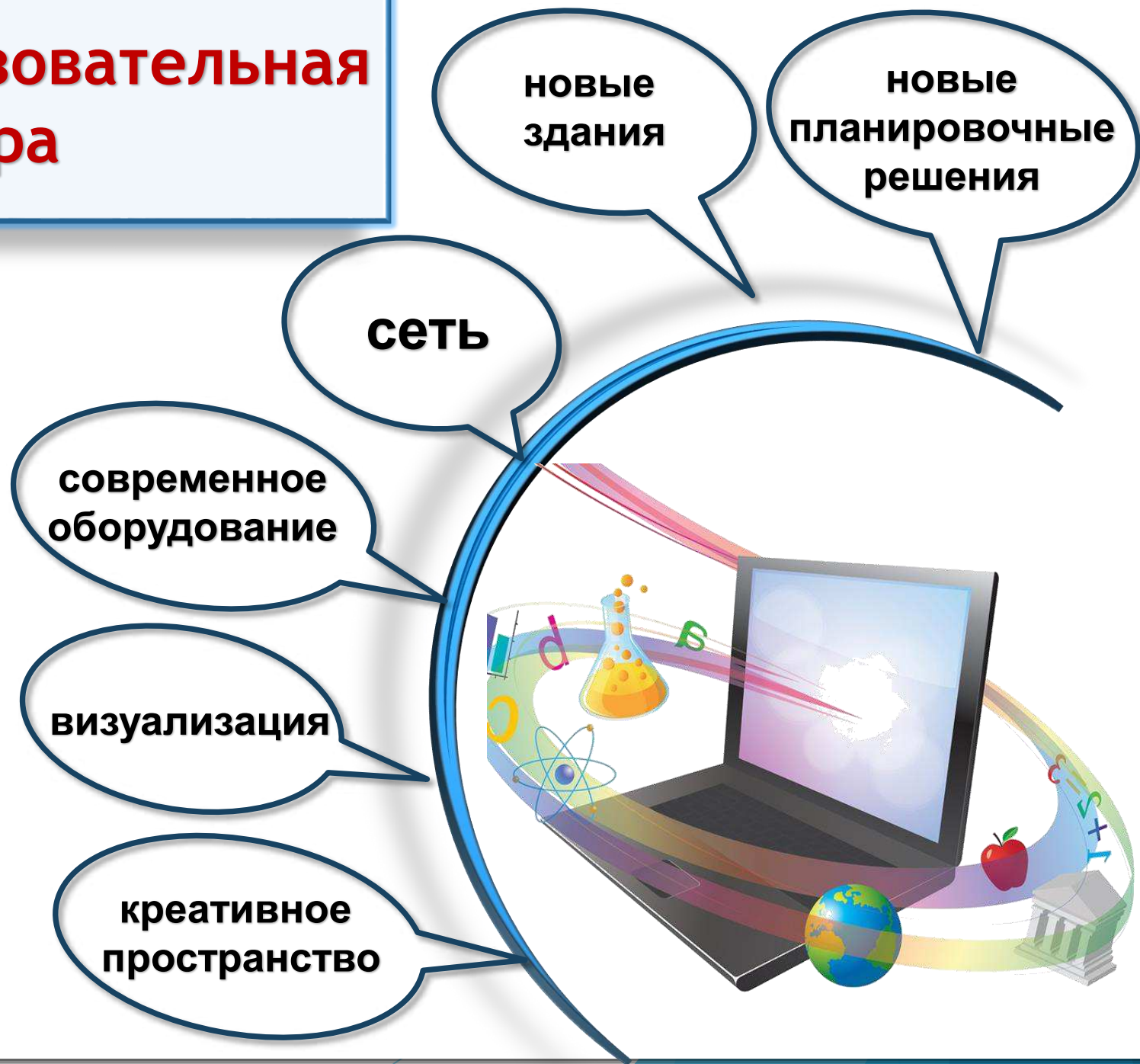
Современная образовательная инфраструктура

проблемы

- износ зданий
- вторая смена
- недофинансирование

ресурсы

- привлекательность
- комфорт
- повышение мотивации
- безопасность
- коммуникации





Кадры

проблемы

- рост вакансий
- квалификация (63%)
- профессиональное выгорание
- зарплата

ресурсы

- мотивация
- престиж
- карьерный рост
- социальная защищенность





Инновации в управлении

проблемы

- грамотный менеджмент
- консерватизм
- низкая мотивация
- компетентность

ресурсы

- эффективность
- конкурентоспособность
- результативность
- внебюджет



фандрайзинг

коммерциализация

нетворкинг

открытость,
диалоговость

брендинг

SMART-
задачи

проектная
деятельность



Оценка инновационного потенциала

проблемы

- неактуальность (40%)
- изолированность
- инертность
- научно-методическое обеспечение

ресурсы

- единое образовательное пространство
- актуальность
- эффективность
- конкурентоспособность





Инновация - ресурс повышения качества образования





Дети - главный стратегический ресурс страны



**Образование - главный инструмент личностного
роста**



**Миссия школы - воспитать человека
завтрашнего дня**



**Руководитель - наиважнейший организационный
ресурс**



Мы учим - значит мы прикасаемся к будущему